




Hitliste - 2+3. kvartal 2015

Placering	Gns	1	2	3	4	5	6	7	8	9	10	11	12	13	14	15	16
Besætningsnummer		8	10	28	2	11	19	30	15	7	13	23	27	37	9	25	6
Tekniske nøgletal																	
Årssøer incl. gylte, stk.	1.150	1.242	1.169	440	580	1.162	675	1.097	1.234	2.037	746	1.253	1.588	1.009	1.498	790	1.874
Fravænnede grise pr. årssø, stk.	33,0	34,2	33,5	34,9	36,3	33,8	33,3	31,6	32,8	32,2	32,2	33,7	32,6	33,5	29,5	31,1	33,1
Kuld pr årssø incl. gylte, stk	2,31	2,39	2,34	2,33	2,39	2,36	2,18	2,31	2,31	2,31	2,31	2,35	2,27	2,26	2,26	2,28	2,32
Diegivningstid, dage	30	27	29	32	28	28	38	28	32	30	29	29	34	30	30	31	27
Vægt ved fravæning, kg	6,7	6,6	9,2	6,1	6,1	6,4	7,8	6,0	6,7	6,6	5,9	6,7	7,5	5,4	7,0	5,9	6,7
Faringsprocent	90	91	90	92	94	92	89	85	88	92	85	90	91	89	87	92	86
Pct. døde af årssøer	8,8	7,8	5,8	13,6	6,0	6,4	10,4	6,5	8,0	8,0	8,3	9,4	8,7	8,5	12,4	12,6	9,0
Dødelighed																	
Total fødte pr. kuld, stk.	17,8	17,3	17,5	18,5	18,9	17,8	18,9	17,1	17,7	17,6	17,5	17,9	18,1	18,8	16,4	17,3	18,1
Levendefødte pr. kuld, stk	16,3	16,1	16,1	17,1	17,2	16,3	17,0	15,3	16,4	16,2	15,9	16,4	16,6	17,2	14,9	15,9	16,6
Dødfødte pr. kuld, stk	1,5	1,2	1,4	1,4	1,7	1,4	1,9	1,8	1,3	1,4	1,6	1,5	1,5	1,6	1,5	1,4	1,5
Døde indtil fravæning, pct.	12,3	11,1	11,0	12,2	11,0	12,2	10,2	10,4	13,6	13,0	11,9	12,9	13,3	13,4	12,8	14,1	14,0
Total dødelighed	19,7	17,3	18,1	18,8	19,0	19,1	19,2	19,8	19,9	19,9	20,0	20,2	20,5	20,8	20,8	21,1	21,1
Reference	20,9	18,3	20,9	19,1	20,4	18,7	23,1	23,2	20,5	21,0	23,1	21,5	19,0	25,6	20,7	17,9	21,4
Ændring siden start	-1,2	-1,0	-2,8	-0,2	-1,4	0,4	-3,9	-3,4	-0,6	-1,1	-3,1	-1,3	1,5	-4,8	0,1	3,2	-0,3
Point for forbedring		3,9	5,5	0,6	2,4	-	4,7	3,6	0,8	1,2	3,2	1,3	-	4,8	-	-	0,4

Placering	17	18	19	20	21	22	23	24	25	26	27	28	29	30	31	32	33
Besætningsnummer	3	31	20	1	21	22	14	33	17	24	12	4	18	29	26	5	16
Tekniske nøgletal																	
Årssøer incl. gylte, stk.	604	446	506	1.008	417	2.547	475	860	1.294	832	561	607	591	413	1.808	1.408	1.624
Fravænnede grise pr. årssø, stk.	35,7	30,4	31,8	30,1	29,7	31,3	34,6	31,2	30,3	33,0	31,9	31,1	30,5	29,1	30,2	28,9	29,2
Kuld pr årssø incl. gylte, stk	2,32	2,27	2,30	2,13	2,23	2,28	2,34	2,20	2,28	2,34	2,31	2,38	2,27	2,24	2,19	2,25	2,29
Diegivningstid, dage	28	25	27	41	30	31	32	36	28	28	29	28	29	34	35	33	26
Vægt ved fravæning, kg	6,3	6,0	6,3	8,5	7,1	7,4	7,0	6,9	6,6	7,1	6,2	6,4	6,7	8,1	7,8	5,3	6,2
Faringsprocent	89	74	87	87	88	89	95	91	86	89	83	87	88	87	88	84	84
Pct. døde af årssøer	8,0	6,9	7,1	6,9	14,0	10,6	5,0	10,6	16,8	13,6	15,6	4,9	18,9	16,9	9,0	14,0	9,5
Dødelighed																	
Total fødte pr. kuld, stk.	19,6	17,1	17,6	18,0	17,0	17,3	19,0	18,2	17,1	18,2	17,9	17,0	17,5	17,1	18,3	17,3	17,4
Levendefødte pr. kuld, stk	17,9	15,3	15,6	16,6	15,5	15,5	17,1	16,6	15,3	16,5	16,1	15,5	15,7	15,3	16,3	15,8	15,8
Dødfødte pr. kuld, stk	1,7	1,8	2,0	1,4	1,5	1,8	1,9	1,6	1,8	1,7	1,8	1,5	1,8	1,8	2,0	1,5	1,6
Døde indtil fravæning, pct.	14,0	12,3	11,5	15,0	14,2	12,9	13,3	14,6	13,1	14,6	14,4	15,6	14,3	15,4	15,8	18,5	19,1
Total dødelighed	21,5	21,5	21,6	21,6	21,8	22,0	22,0	22,1	22,2	22,6	23,0	23,0	23,1	24,3	25,0	25,6	26,5
Reference	21,3	19,1	19,5	24,2	23,8	21,9	21,4	23,4	25,1	22,8	23,8	27,9	21,8	23,4	24,6	25,8	25,7
Ændring siden start	0,1	2,5	2,1	-2,6	-2,1	0,1	0,5	-1,3	-2,8	-0,2	-0,7	-4,9	1,3	0,9	0,4	-0,2	0,8
Point for forbedring	-	-	-	2,6	2,1	-	-	1,3	2,8	0,4	0,8	4,9	-	-	-	0,4	-

Den Europæiske Landbrugsfond for Udvikling af Landdistrikterne:
Danmark og Europa investerer i landdistrikterne



Se Den Europæiske Landbrugsfond for Udvikling af Landdistrikterne



Gule trøje

Listens laveste totaldødelighed

Prikkede trøje

Listens største forbedring sammenlignet med året 2014

Grønne trøje

Listens højeste pointscore. Se boksen med forklaring omkring point.

Pointsystem

Der gives point for enhver forbedring sammenlignet med referenceperioden 2014.

Forbedringer ned til 20% totaldødelighed gives 1 point for hver procentpoint totaldødeligheden er faldet. Forbedringer under 20% totaldødelighed point som følgende:

20% til 19% - 2 point pr. procentpoint forbedring

19% til 18% - 3 point pr. procentpoint forbedring

18% til 17% - 4 point pr. procentpoint forbedring.

etc.

Den Europæiske Landbrugsfond for Udvikling af Landdistrikterne:
Danmark og Europa investerer i landdistrikterne

Ministeriet for Fødevarer,
Landbrug og Fiskeri



Den Europæiske Landbrugsfond
for Udvikling af Landdistrikterne



Se Den Europæiske Landbrugsfond for Udvikling af Landdistrikterne

